



Aufgaben-Belohnungs-Strukturierung für Kinder im Homeschooling

geeignet für die Stufen Kindergarten bis Ende Primarstufe

Erklärung

Manche Kinder haben Mühe, sich selber zu strukturieren. Wenn nun die Vorgaben durch die Schule fehlen, wird es für sie noch schwieriger.

Ein Tages-Stundenplan hilft häufig auch nicht, weil er zeitlich zu umfassend ist.

Vielen Kindern (und besonders den neurodivergenten) hilft es, wenn sie ihre Aufträge PORTIONENWEISE und BILDLICH unterstützt bekommen.

Damit Motivation und Aufmerksamkeit aufrecht erhalten bleiben, soll das Kind vor Augen haben, was es zuerst erledigen MUSS und danach erledigen DARF.

Anleitung

Drucke Seite 2 des PDF-Files für jedes Kind einmal aus. Darauf abgebildet ist das Grundraster zur Aufgabenstrukturierung und wird immer wieder verwendet.

Drucke Seiten 3 bis 6 des PDF-Files für jedes Kind einmal aus. Darauf abgebildet sind die Aufgaben-Kärtchen. Schneide alle Aufgaben-Kärtchen einzeln aus.

Drucke Seite 7 des PDF-Files für jedes Kind einmal aus. Darauf abgebildet ist das Belohnungsbild.

Nun wählst du für dein/e Kind/er jeweils 2 Aufgaben aus, welche es hintereinander erledigen soll und legst die Aufgabekärtchen in die Felder des Grundrasters.

Idealerweise folgt bei "zuerst" eine Aufgabe aus Schule oder Haushalt, welche das Kind erledigen muss und bei "danach" eine Aufgabe, welche das Kind erledigen darf (also als Belohnung empfindet).

Bei manchen Aufgabekärtchen kann man noch mit Bleistift die erlaubte Zeit (z.B. 30 Minuten) oder die konkreten Aufgaben (z.B. Buch S. 32, Aufgabe 3-8) aufschreiben.

Nachdem jedes Kind seine beiden Aufgaben (die bei "zuerst" UND die bei "danach") erledigt hat, darf es auf dem Belohnungsbild ein Osterei farbig ausmalen.

Wenn das Kind alle Ostereier farbig ausgemalt hat, kriegt es eine kleine Belohnung. (Diese kann entweder eine Belohnungsüberraschung oder eine zuvor vereinbarte sein.)

VIEL SPASS!

zuerst



danach



aufräumen



Mathe-Aufgaben:

$$1 + 6 = 7$$

lesen
(____ Minuten)



Englisch-Aufgaben:



Diktat



Aufsatz



Handwerk (____ Minuten)



im Haushalt helfen:



zusammen ein Spiel machen



mit Freunden telefonieren
(___ Minuten)




chatten (___ Minuten)



in die Natur raus gehen
(___ Minuten)



Französisch-Aufgaben:



Vortrag/Gedicht üben
(___ Minuten)



Unterhaltungsfilm gucken
(___ Minuten)



spielen (___ Minuten)



CD hören (___ Minuten)



Wissens-Sendung gucken
(___ Minuten)



basteln (___ Minuten)




zeichnen/malen (___ Minuten)



Instrument üben
(___ Minuten)



Deutsch-Aufgaben:




Test



Bewegungspause



schreiben:



gamen (___ Minuten)




essen



Handarbeit
(___ Minuten)



Belohnungs-Bild von: _____



www.kiddicolour.com ©2018

